



Oktatási Hivatal



FELVÉTELI A KÖZÉPFOKÚ ISKOLÁKBAN

A 2010/2011. TANÉVBEN



Alapelvek

- Szabad iskolaválasztás a tanuló részéről
- A középfokú iskolák igazgatói törvényben biztosított döntési jogának érvényesülése
- Informatikai támogatás (KIFIR)



Szabad iskolaválasztás a tanuló részéről

- Tetszőleges számú jelentkezés
- A jelentkezések tanulmányi területenként bármilyen sorrendjének felállítása
- A tanulói szándékok, tanulmányi területek rangsorának titkossága egy adott felvételin
- Minden felvételi kérelem egymástól független, érdemi elbírálása az általános felvételi eljárásban
- A tanuló a felvételi vizsgák után módosíthatja eredeti felvételi szándékait



A középfokú iskolák igazgatói törvényben biztosított döntési jogának érvényesülése

- Saját hatáskörben döntenek a jelentkezők felvételéről
- E jogkörük gyakorlásának módja: a tanulói rangsorok kialakítása tanulmányi területenként
- A középfokú iskola igazgatója felajánlhatja a felvételizőnek az „átirányítást” egyik tanulmányi területről a másikkra



Informatikai támogatás (KIFIR)

- A tanulói elhatározások, választások és a középfokú iskolák felvételi szándékainak lehető legnagyobb mértékű összhangba hozása
- Egy adatbázis készül a felvételi jelentkezésekről a Tanulói adatlapok alapján
- A középfokú iskolák igazgatói készen kapják a hozzájuk jelentkezett tanulók névsorát
- Egységes tanulmányi terület kódrendszer
- Informatikai támogatás a KIFIR és a Közfelvir programrendszerén keresztül



A 2011/2012. tanévre történő beiskolázás néhány adata 1.

A felvételt meghirdető közép fokú iskolák száma 1 100, közülük

gimnáziumi tanulmányi területet	540 intézmény hirdetett meg (ebből 9. évfolyamos tanulmányi területet 508)
szakközépiskolai tanulmányi területet	534 intézmény hirdetett meg,
szakiskolai tanulmányi területet	498 intézmény hirdetett meg.

A telephelyek száma, ahová felvételt hirdettek meg 1 326, közülük

gimnáziumi tanulmányi területet	557 telephelyen hirdettek meg (ebből 9. évfolyamos tanulmányi területet 524 telephelyen)
szakközépiskolai tanulmányi területet	639 telephelyen hirdettek meg,
szakiskolai tanulmányi területet	625 telephelyen hirdettek meg.

A meghirdetett tanulmányi területek száma 6 615, ebből

gimnáziumi tanulmányi terület	2 060 (ebből 9. évfolyamos tanulmányi terület 1 735)
szakközépiskolai tanulmányi terület	1 883,
szakiskolai tanulmányi terület	2 672.



A 2011/2012. tanévre történő beiskolázás néhány adata 2.

Nyelvi előkészítő évfolyamot meghirdető iskolák száma 433 (ez a középiskolák 39,4 %-a)

Közülük

csak gimnáziumi tanulmányi területet	245 intézmény hirdetett meg,
csak szakközépiskolai tanulmányi területet	169 intézmény hirdetett meg,
gimnáziumi és szakközépiskolai tanulmányi területet is	19 intézmény hirdetett meg.

A meghirdetett nyelvi előkészítő tanulmányi területek száma 875, ebből

gimnáziumi tanulmányi terület	515 (ebből 30 db 6 vagy 8 évf.-os gimn.)
szakközépiskolai tanulmányi terület	360.

A nyelvi előkészítő tanulmányi területek közül a nyelv 554-ben az angol, 264-ben a német (együtt 818; 93,4 %).

Előrehozott szakképzést meghirdető iskolák száma 224

A meghirdetett előrehozott szakképzési tanulmányi területek száma 998



A 2011/2012. tanévre történő beiskolázás felvételi típusai

(A 9. évfolyamra történő felvételi és a 8 és 6 évfolyamos gimnáziumi felvételi eljárások együtt)

	A résztvevő iskolák száma (és aránya)	A meghirdetett tanulmányi területek száma (és aránya)
Felvétel kizárólag a tanulmányi eredmények alapján	674 (61,3%)	4 071 (61,5%)
Felvétel a tanulmányi eredmények és egyéb feltételek megléte alapján	51 (4,6%)	104 (1,6%)
Felvétel a tanulmányi eredmények és az egységes, kompetenciaalapú írásbeli(k) eredményei alapján (esetleg további feltételekkel)	262 (23,8%)	953 (14,4%)
Felvétel a tanulmányi eredmények és az egységes, kompetenciaalapú írásbeli(k) eredményei és a szóbeli meghallgatás alapján (esetleg további feltételekkel)	338 (30,7%)	1 327 (20,1%)
Felvétel kizárólag a tanulási képességet vizsgáló szakértői és rehabilitációs bizottságok szakértői véleménye alapján	75 (6,8%)	160 (2,4%)
Összesen:	1 100*	6 615

*az intézmények a különböző tanulmányi területeiken eltérő felvételi követelményeket is támaszthattak, ezért több sorban is szerepelhetnek



A 2011/2012. tanévre történő beiskolázás írásbeli vizsgáinak adatai

A tanulmányi területek fajtája	A résztvevő iskolák száma (és aránya az adott iskolatípusban)	Az írásbelin résztvevő tanulók	
		száma	aránya a jelentkezők között
8 évfolyamos gimnáziumi tanulmányi terület (az 5. évfolyamra jelentkezők számára)	43 (46,2%)	4 014	80,1%
6 évfolyamos gimnáziumi tanulmányi terület (a 7. évfolyamra jelentkezők számára)	59 (40,4%)	5 044	81,1%
A 9. évfolyamra jelentkezők számára	483 (45,1%)	56 663	61,9%
ebből tehetséggondozó tanterv szerinti képzésre jelentkezők számára készült feladatlapot (is) írtak	19 (86,4%)	2 909	3,2%**
Összes érintett iskola: 506*			
Összes érintett tanuló: 65 721			

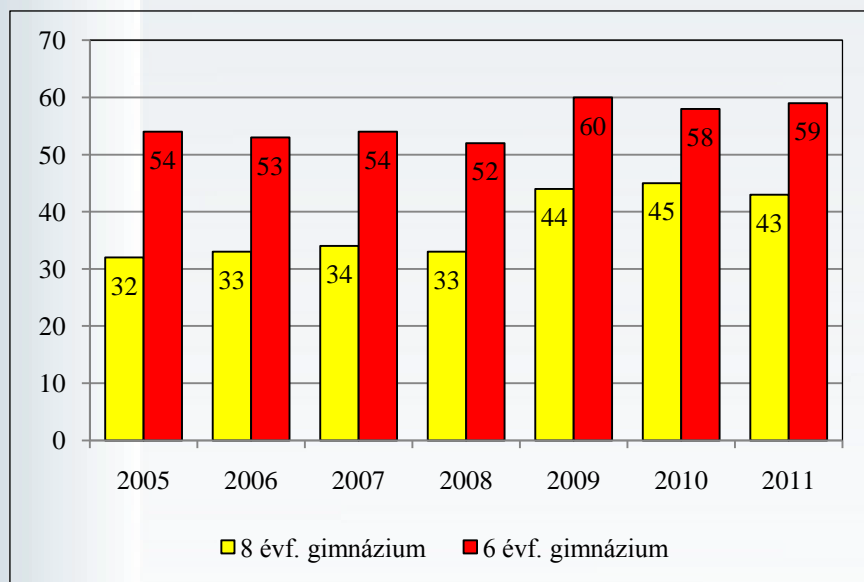
* egy-egy iskola többféle képzési típusban is hirdetett felvételt, amelynek keretében kérte az egységes írásbelin való részvételt a diákoktól

** a 9. évfolyamra jelentkezők számához viszonyítva

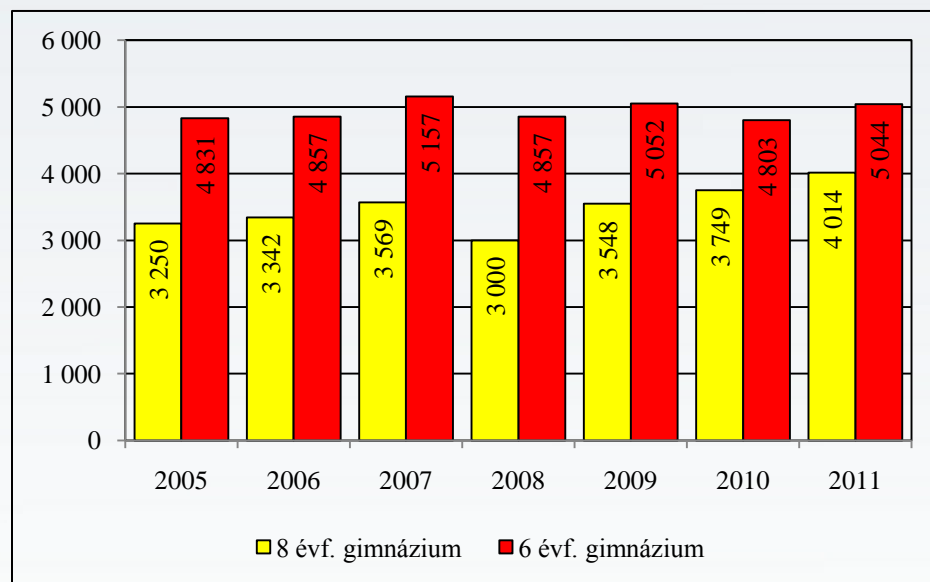


Az egységes, kompetenciaalapú írásbeliken való részvétel 1. (8 és 6 évfolyamos gimnáziumi felvételi)

A résztvevő iskolák számának változásai



A résztvevő tanulók számának változásai

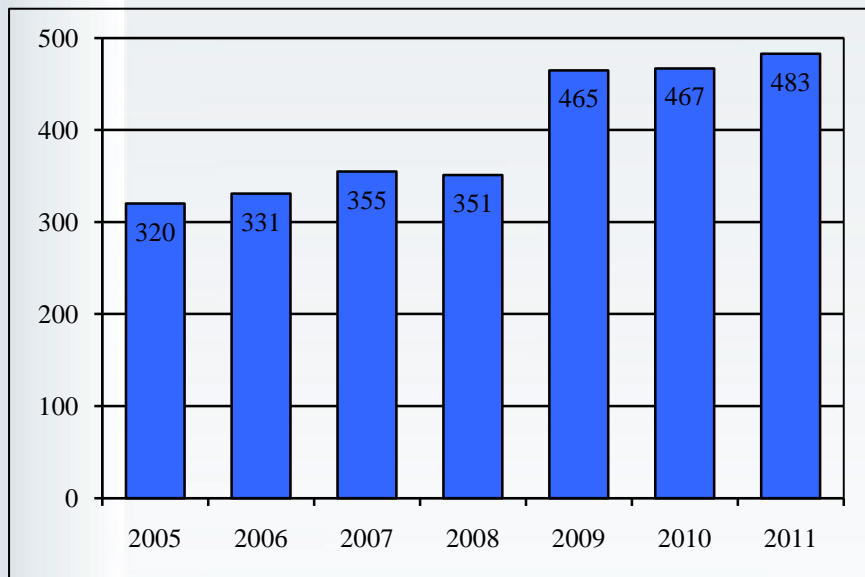


A 2011/2012. tanévre 8 évfolyamos gimnáziumi beiskolázást végző 93 gimnázium közül 43-ban, 6 évfolyamos beiskolázást végző 146 gimnázium közül 59-ben az általános iskolai tanulmányi eredményeken kívül az egységes, kompetenciaalapú írásbelik eredményeit is figyelembe vették a felvételi során.

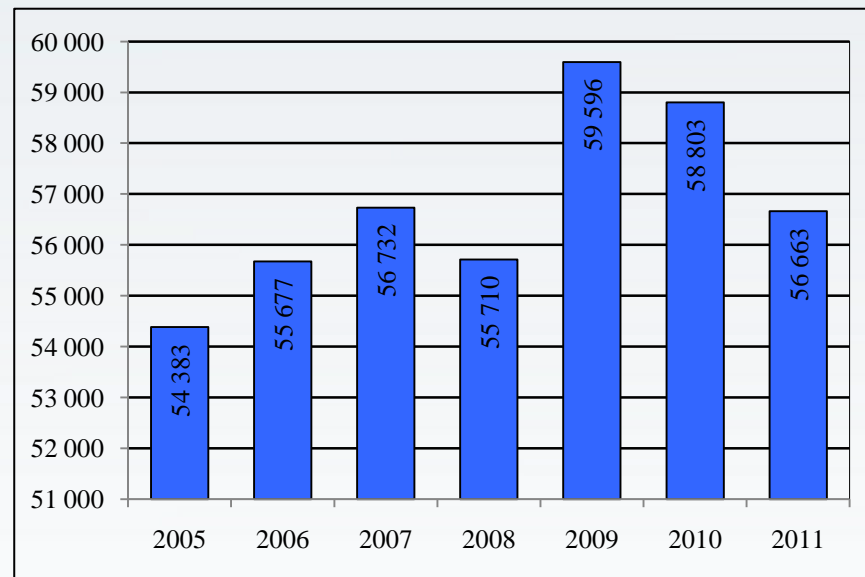


Az egységes, kompetenciaalapú írásbeliken való részvétel 2. (9. évfolyamra történő felvételi)

A résztvevő iskolák számának változásai



A résztvevő tanulók számának változásai



A 2011/2012. tanévre a 9. évfolyamra a közép fokú iskolák 54,9%-a az általános iskolai tanulmányi eredmények alapján vette fel a tanulókat, azaz nem tartott felvételi vizsgát.

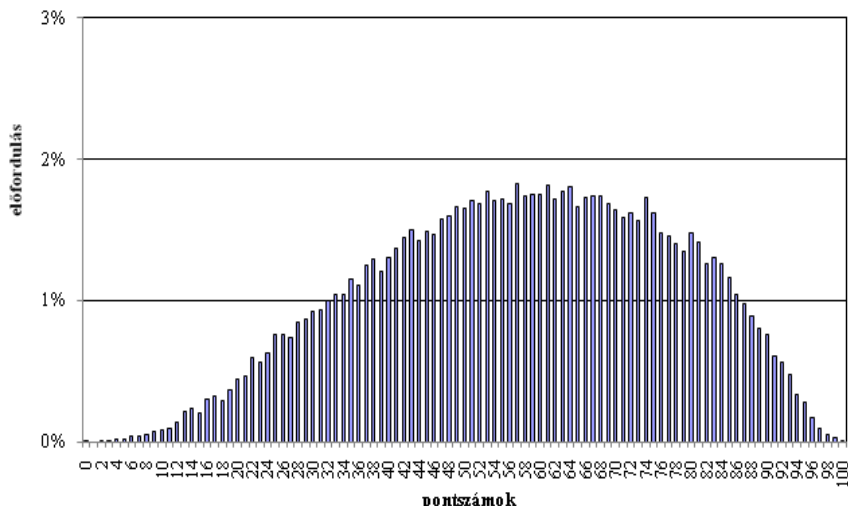
A többi 483 iskola a felvételi eljárása keretében felvételi vizsgát is tartott, közülük a központi írásbeli után 319 (66,0%-uk) szóbeli felvételit is.



Az egységes, kompetenciaalapú írásbelik eredményei

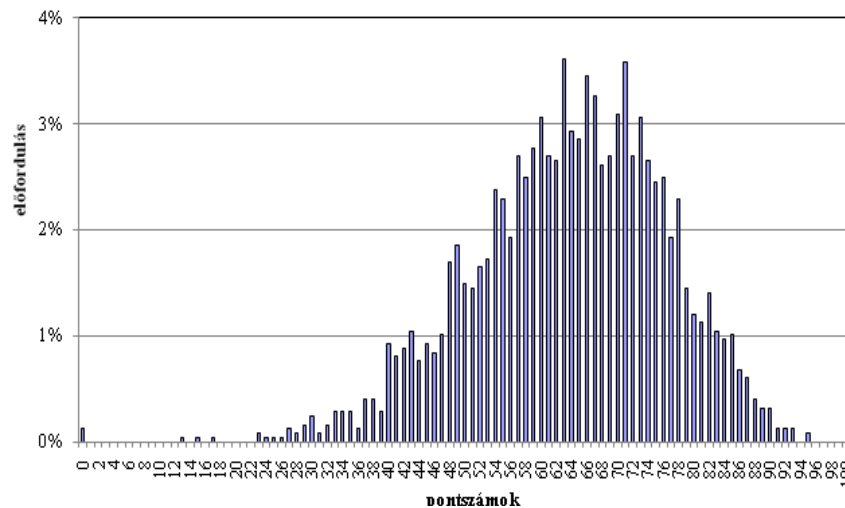
A9. évfolyamra jelentkezők összpontszámai (általános)

Összes dolgozat: 53 207
Átlagpontszám: 57,4



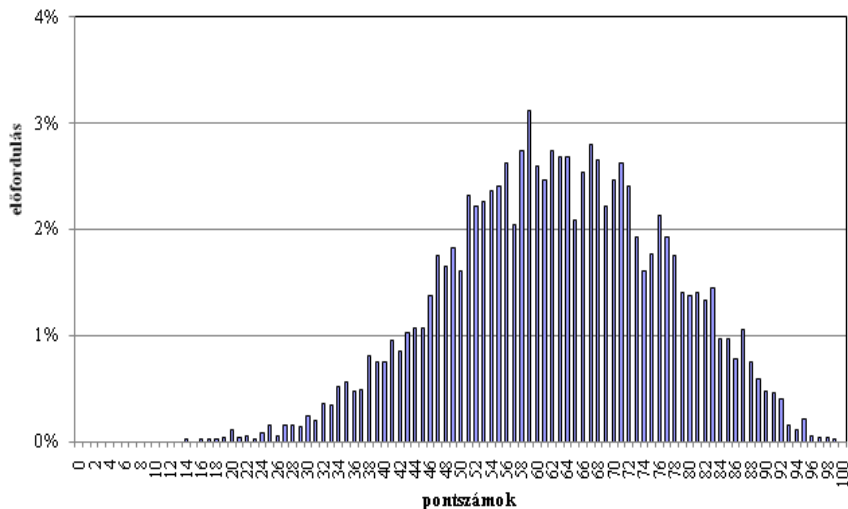
A9. évfolyamra jelentkezők összpontszámai (tehetségoldozó)

Összes dolgozat: 2 487
Átlagpontszám: 63,7



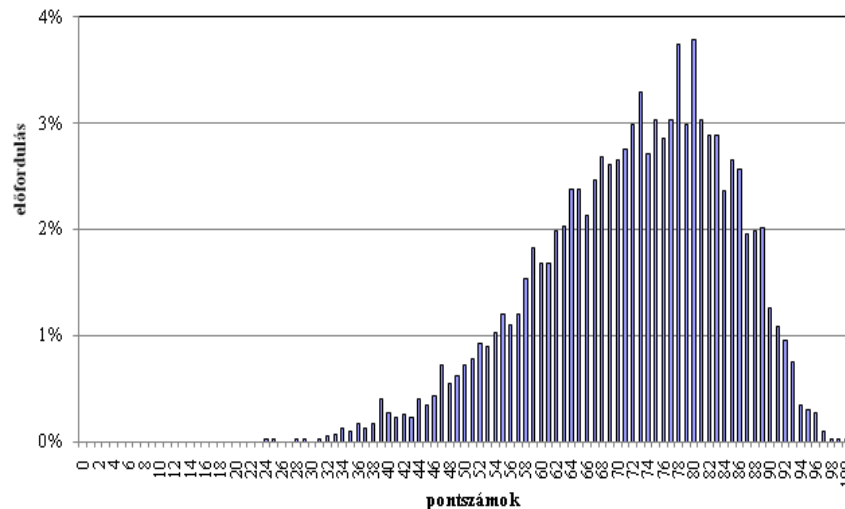
A6. évfolyamos gimnáziumba jelentkezők összpontszámai

Összes dolgozat: 5 038
Átlagpontszám: 62,5



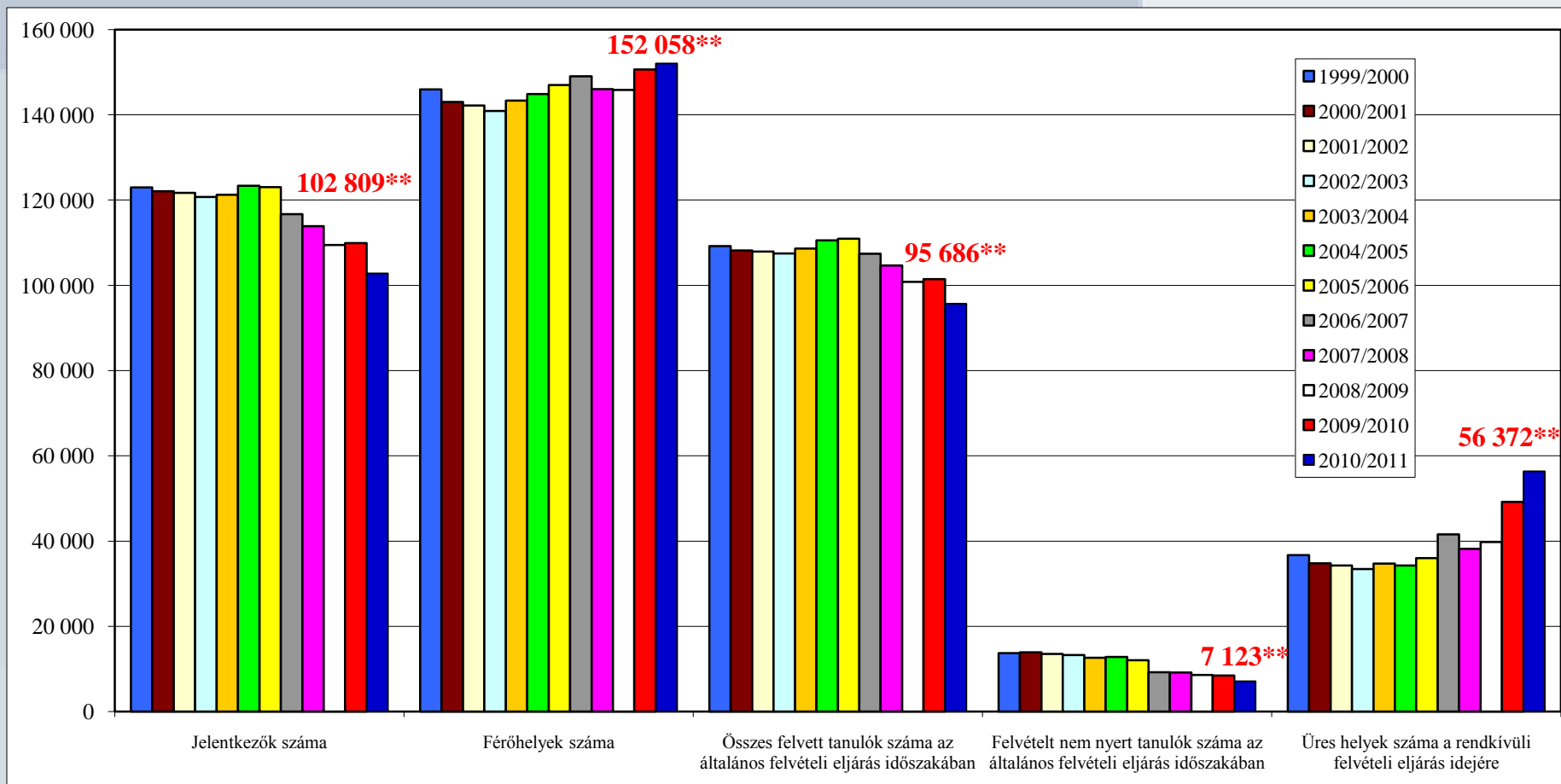
A8. évfolyamos gimnáziumba jelentkezők összpontszámai

Összes dolgozat: 3 986
Átlagpontszám: 72,0





Az általános felvételi adatok változásai a KIFIR 12 évében*

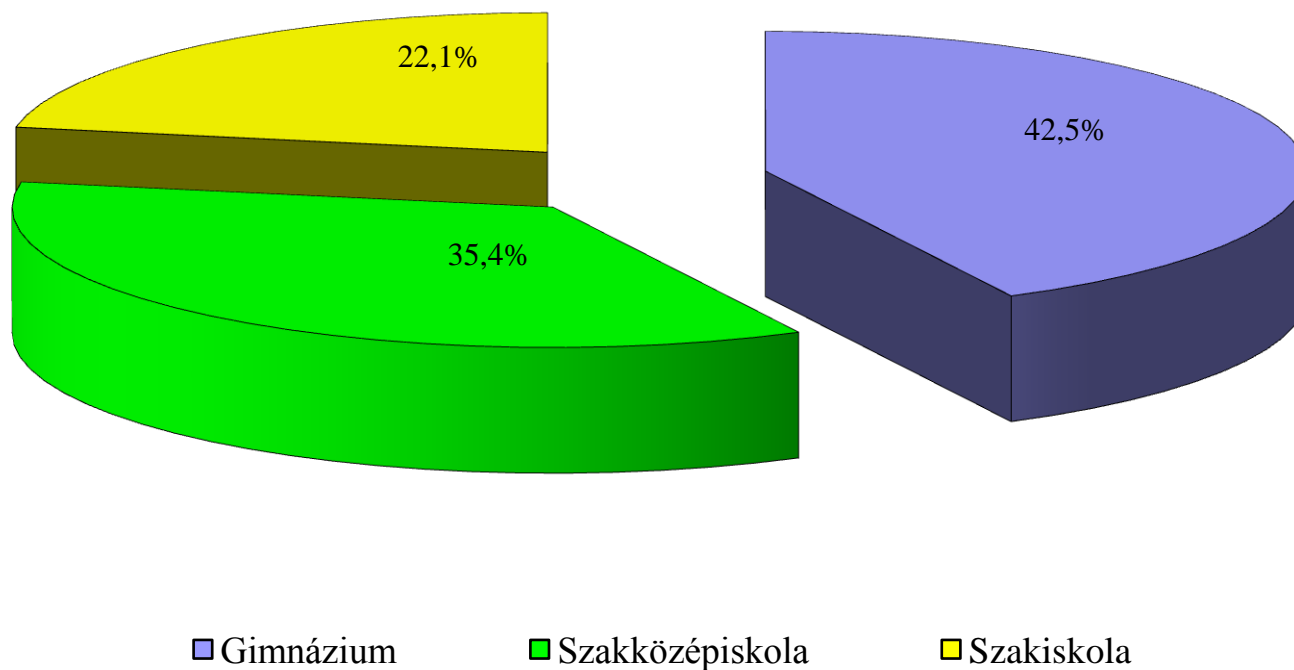


* A 8 és 6 évfolyamos gimnázium, és a 9. évfolyamos beiskolázás adatai együtt

** A számok a 2010/2011. tanévi felvételi adatok



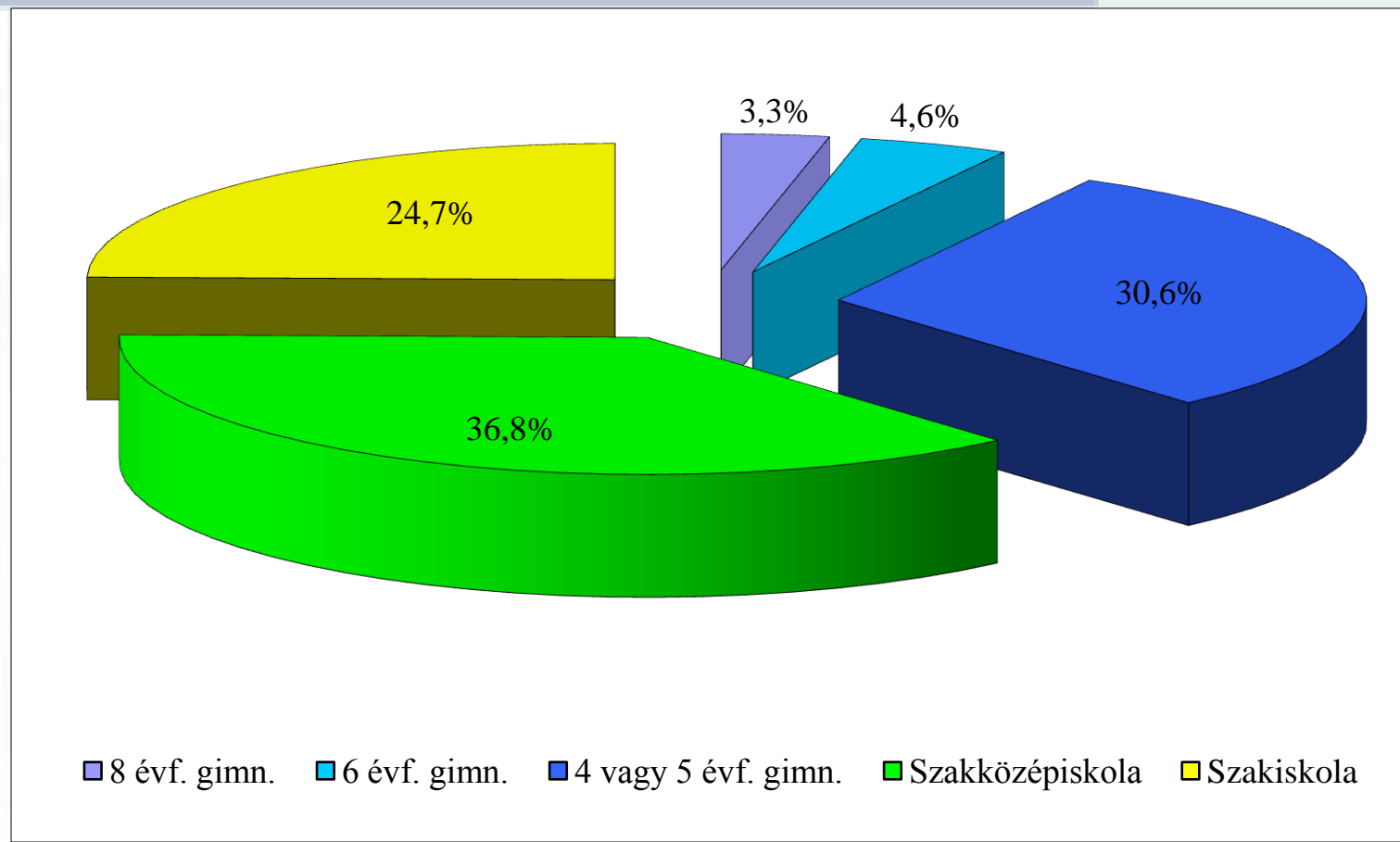
Továbbtanulási szándék a 2011/2012. tanévre első helyen benyújtott tanulói jelentkezések alapján*



* Az általános felvételi eljárásban résztvevő valamennyi tanulóra vonatkozó adatok



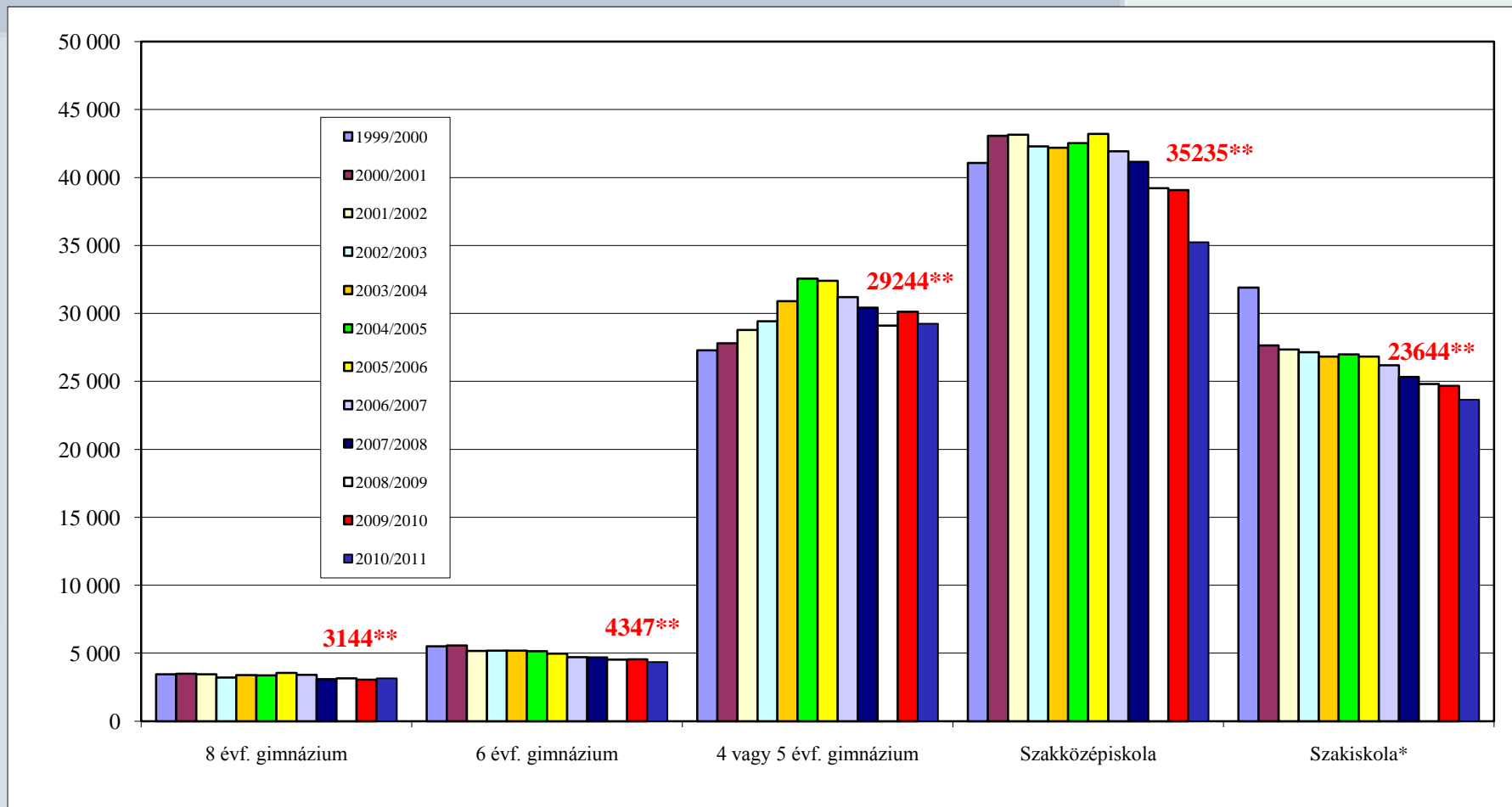
A felvettek aránya az általános felvételi eljárásban a 2011/2012. tanévre iskolatípusok szerint



A már felvett tanulók száma: 95 634 fő



Az általános felvételi eljárásban felvett tanulók számának változásai a KIFIR 12 évében iskolatípusok szerint



* A szakiskola és a speciális szakiskola együtt

** A számok a 2010/2011. tanévi felvételi adatok

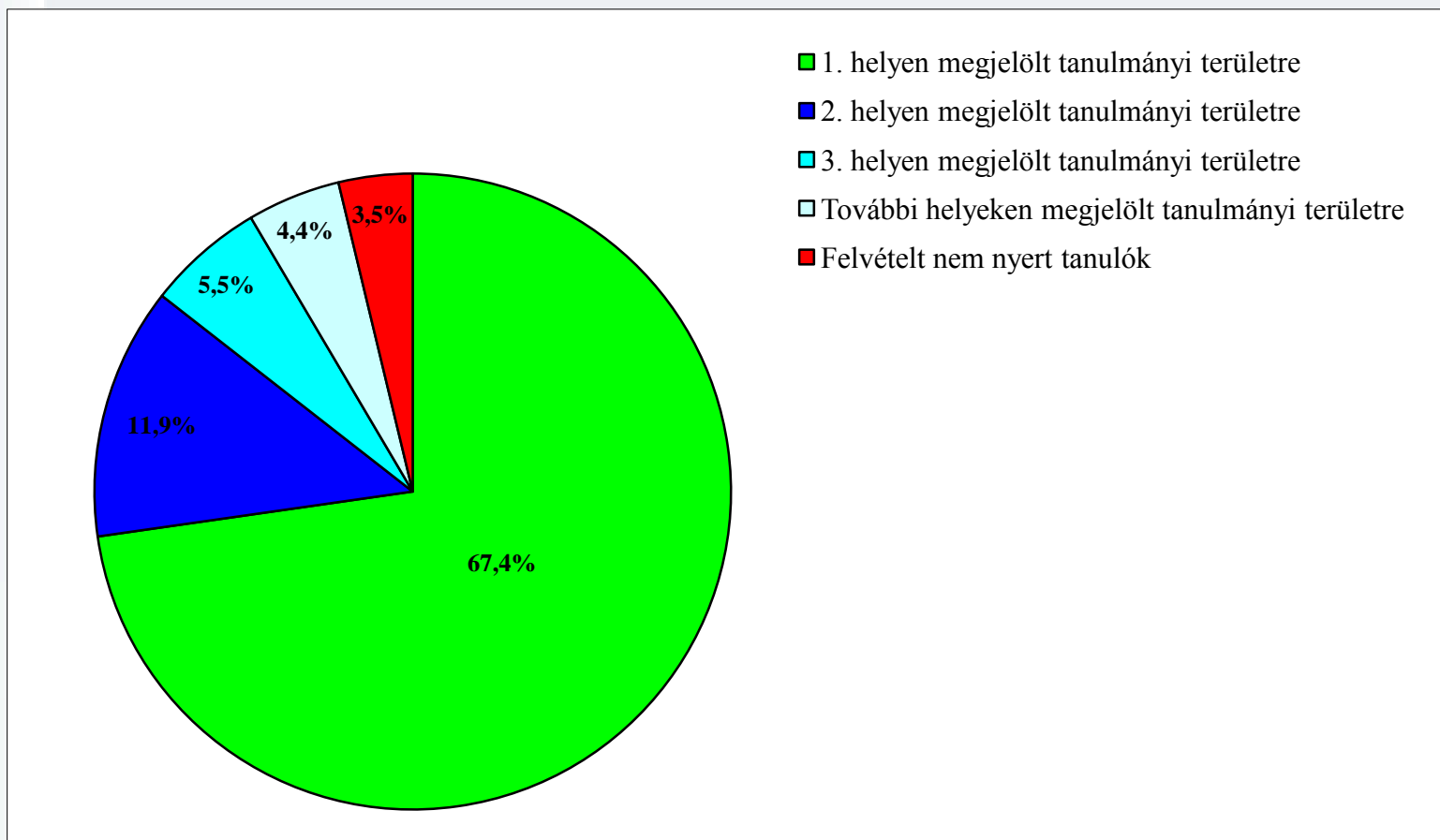


A 9. évfolyamra történő beiskolázás néhány számadata a 2010/2011. tanévben (felvétel a 2011/2012-es tanévre)

- **a jelentkezést leadó tanulók száma 91 580** (az előző tanévben 98 859 fő)
- a beküldött tanulói adatlapok száma 104 603, ebből módosító adatlap 12 619 (a tanulók 12,1%-a élt ezzel a lehetőséggel)
- **a diákok 96,2%-ának felvétele már az általános felvételi eljárásban** (88 143 tanuló)
- **a felvett diákok 75,6%-ának felvétele már legelső választásuk alapján, 95,1%-ának felvétele az első három választásuk alapján**
- az ekkor kimaradók részére (3 437 tanuló) létszámuknál 16,1-szer több a szabad férőhely a középfokú iskolákban a rendkívüli felvételi eljárás időszakában



A felvételek aránya a 9. évfolyamra a 2011/2012-es tanévre *a tanulók szándéka szerint* az általános felvételi eljárás időszakában



- 1. helyen megjelölt tanulmányi területre
- 2. helyen megjelölt tanulmányi területre
- 3. helyen megjelölt tanulmányi területre
- További helyeken megjelölt tanulmányi területre
- Felvételt nem nyert tanulók



Felvétel a nyelvi előkészítő évfolyamokra a 9. évfolyamon az általános felvételi eljárásban

Gimnáziumi és szakközépiskolai felvételt az általános felvételi eljárásban 64 479 tanuló nyert a 9. évfolyamra.

Nyelvi előkészítő tanulmányi területet (is) megjelölt 37 048 tanuló. Közülük - az általános felvételi eljárásban - 12 793 tanulót lehetett felvenni ilyen tanulmányi területre.

Ez az általános felvételi eljárásban a középiskolai 9. évfolyamokra felvettek 19,8%-a.



A nyelvi előkészítő évfolyamok fő adatai a 2011/2012. tanévben*

Az induló nyelvi előkészítő	Az indító intézmények száma	A csoportok száma**	A tanulói létszám
gimnáziumi csoport	220	560	8127
<i>ebből 6 ill. 8 évfolyamos képzésben</i>	<i>14</i>	<i>37</i>	<i>492</i>
szakközépiskolai csoport	155	418	5706
gimnáziumi és szakközépiskolai csoport is	11		
Összesen:	364	978	13 833***

** Az egyes tanulmányi területekre felvett tanulókat az intézmények csoportokba osztották be szint és/vagy a második idegen nyelv szerint.

*** A középiskolák a rendkívüli felvételi eljárásban az általános felvételi eljáráshoz képest újabb tanulókat is felvehettek a nyelvi előkészítő tanulmányi területekre.

	intézmények száma	tanulmányi területek száma	tanulók száma
2004/2005. tanév	407	749	11 834
2005/2006. tanév	431	818	14 764
2006/2007. tanév	436	858	15 131
2007/2008. tanév	431	886	15 295
2008/2009. tanév	407	855	15 133
2009/2010. tanév	403	896	15 010
2010/2011. tanév	404	767	16 014
2011/2012. tanév	364	670	13 833

(a 436 fő 6 és 8 évf. gimn.-i tanulóval együtt)

(az 533 fő 6 és 8 évf. gimn.-i tanulóval együtt)

(az 548 fő 6 és 8 évf. gimn.-i tanulóval együtt)

(az 550 fő 6 és 8 évf. gimn.-i tanulóval együtt)

(az 586 fő 6 és 8 évf. gimn.-i tanulóval együtt)

(a 499 fő 6 és 8 évf. gimn.-i tanulóval együtt)

(a 492 fő 6 és 8 évf. gimn.-i tanulóval együtt)

*** a beiratkozások alapján**



A nyelvi előkészítő évfolyamok jellemzői a 2011/2012. tanévben a 9. évfolyamon*

A tanult nyelvek száma szerinti megoszlás a 9. évfolyamon	csoportok száma	tanulói	
		létszám	arány
a nyelvi előkészítőn 1 nyelvet tanul	663	9 024	67,6%
a nyelvi előkészítőn 2 nyelvet tanul	278	4 015	30,1%
az intézmény nem adott meg adatot	-	302	2,3%
Összesen:	941	13 341	100,0%

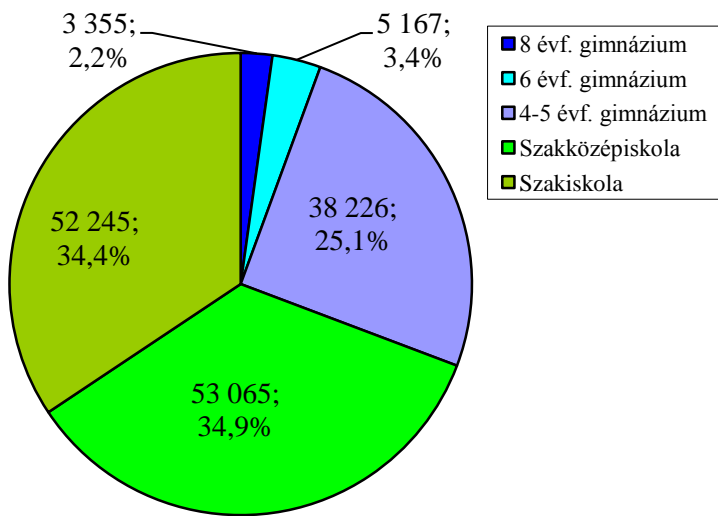
A tanult nyelvek szerinti megoszlás a 9. évfolyamon	csoportok száma	tanulói		<i>együtt 94,6%</i>
		létszám	arány	
angol nyelvet tanul (egyetlen, vagy első nyelvként)	692	10 008	75,0%	
német nyelvet tanul (egyetlen, vagy első nyelvként)	202	2 647	19,8%	
francia nyelvet tanul (egyetlen, vagy első nyelvként)	14	189	1,4%	
más nyelvet tanul (egyetlen, vagy első nyelvként)	33	497	3,7%	
Összesen:	941	13 341	100,0%	

Ahol 2 idegen nyelvet oktatnak a nyelvi előkészítő évfolyamon (a középiskola 9. évfolyamán)	csoportok száma	tanulói létszám
a második idegen nyelv az angol	94	1 333
a második idegen nyelv a német	133	1 955
a második idegen nyelv a francia	16	230
a második idegen nyelv más nyelv	35	497
Összesen:	278	4 015

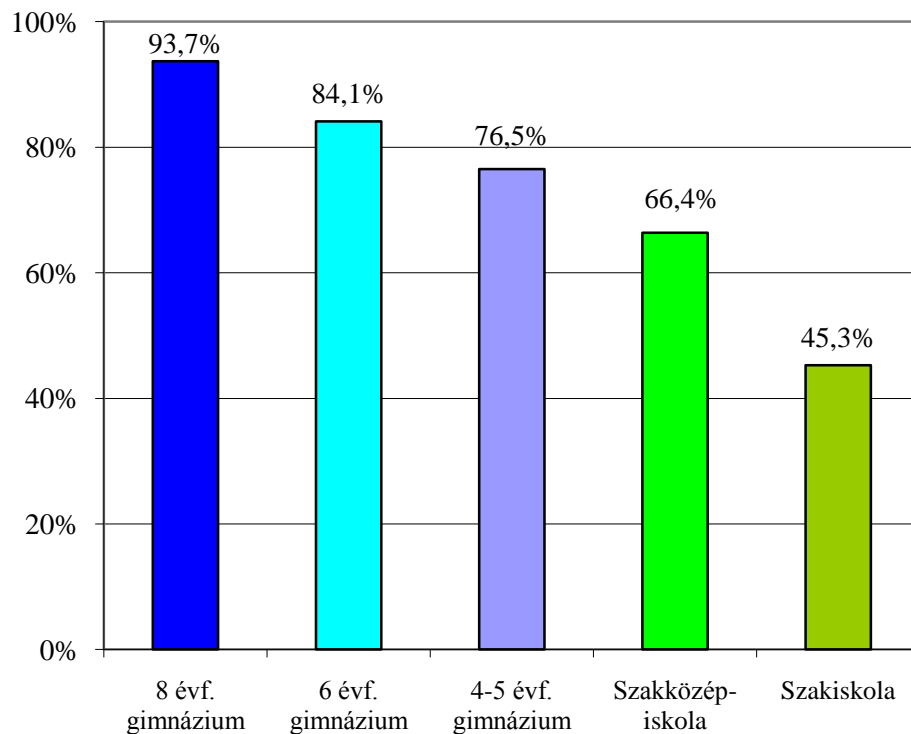
*** a beiratkozások alapján**



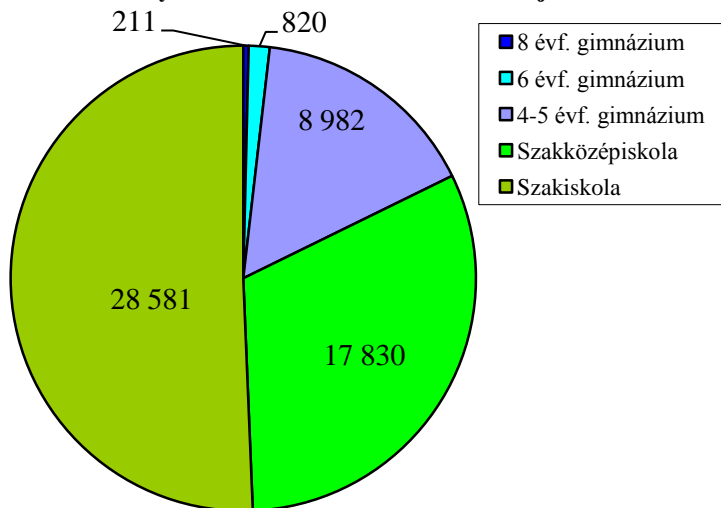
A meghirdetett férőhelyek száma és aránya



Betöltöttség képzéstípus szerint az általános felvételi eljárás után

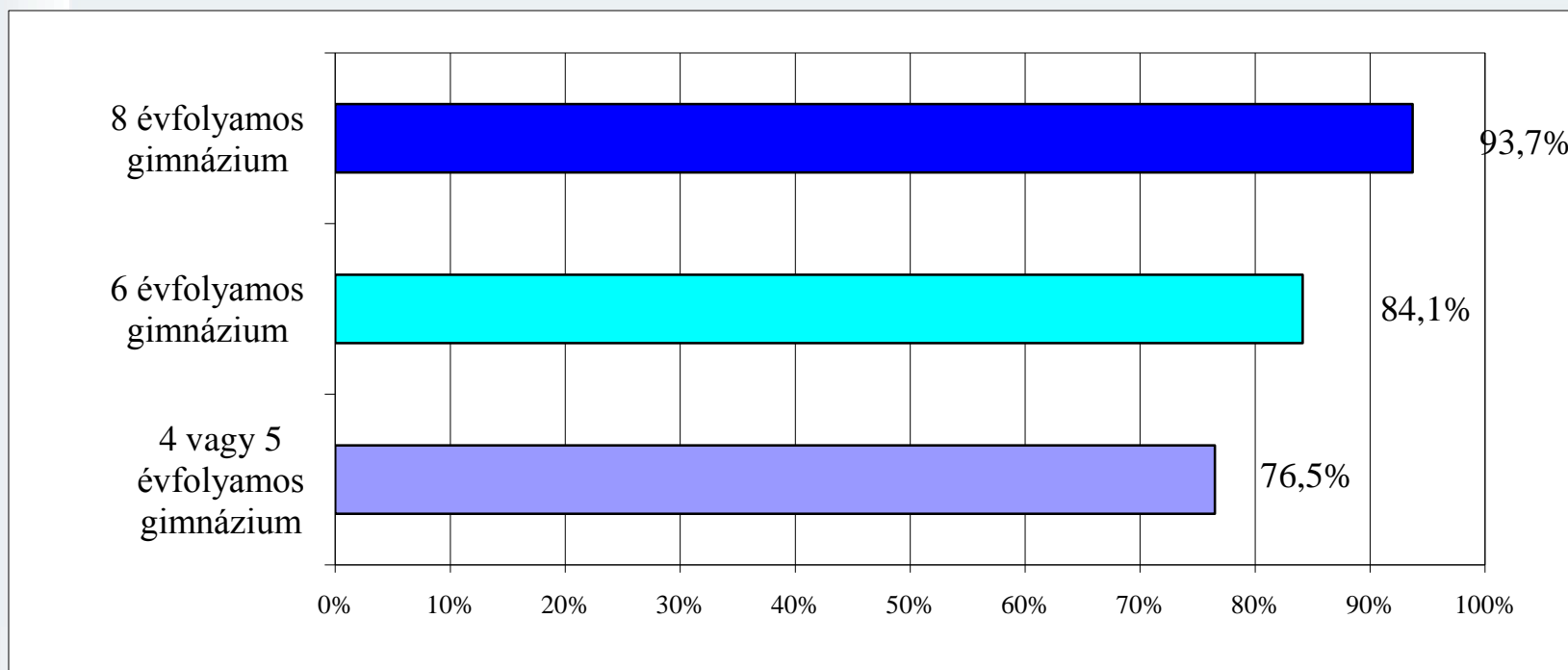


Üres férőhelyek száma az általános felvételi eljárás után





Gimnáziumi tanulmányi területek betöltöttsége az általános felvételi eljárás után a 2011/2012-es tanévre

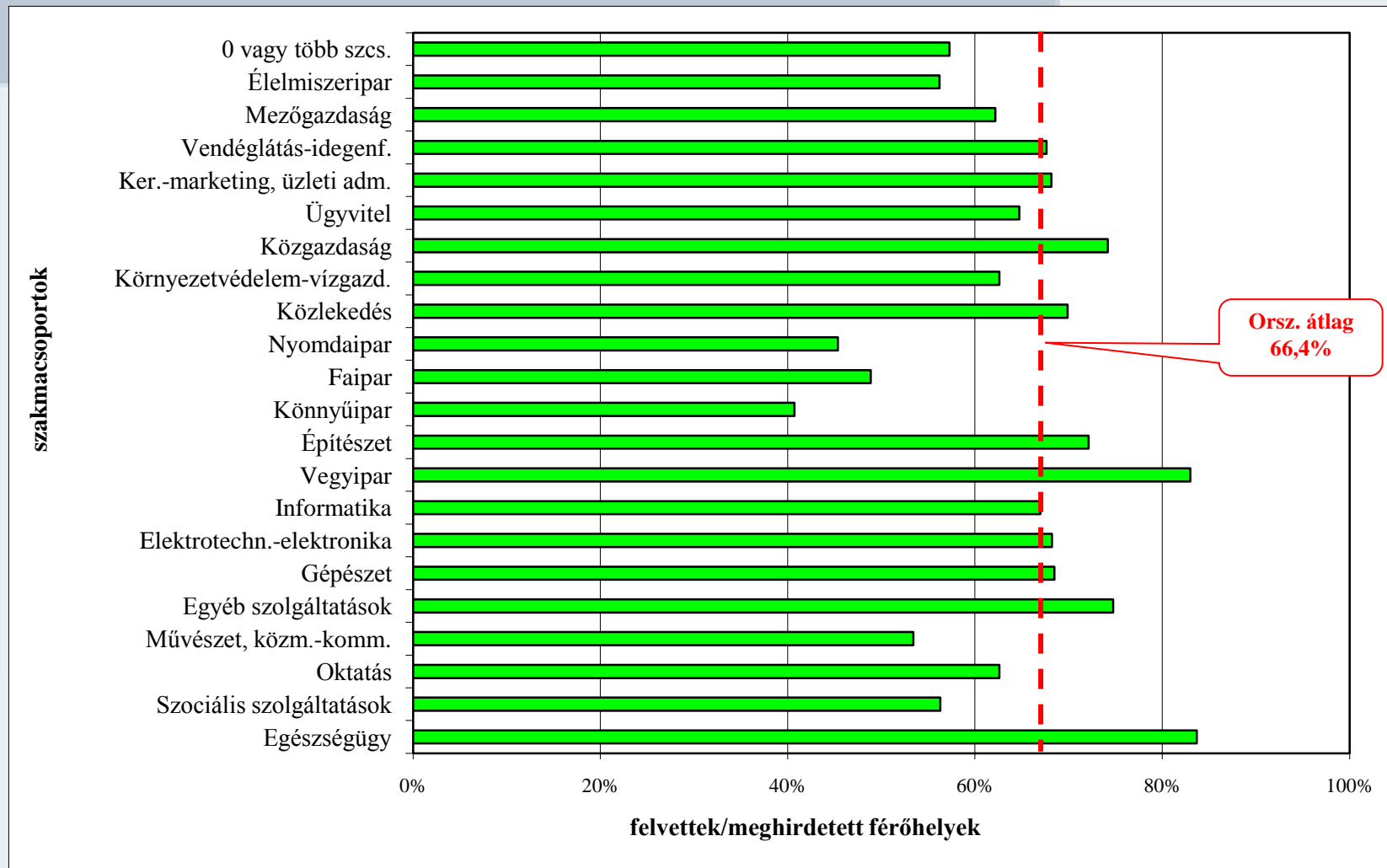


Az összes felvett tanuló: 8 évfolyamos gimnáziumba 3 144
6 évfolyamos gimnáziumba 4 347
4 vagy 5 évfolyamos gimnáziumba 29 244

(a 9. évfolyamra a korábbi 1. helyen történő jelentkezés alapján még kb. 921 tanuló jelentkezése várható, ez kb. 2,4%-os betöltöttség-növekedés lenne)

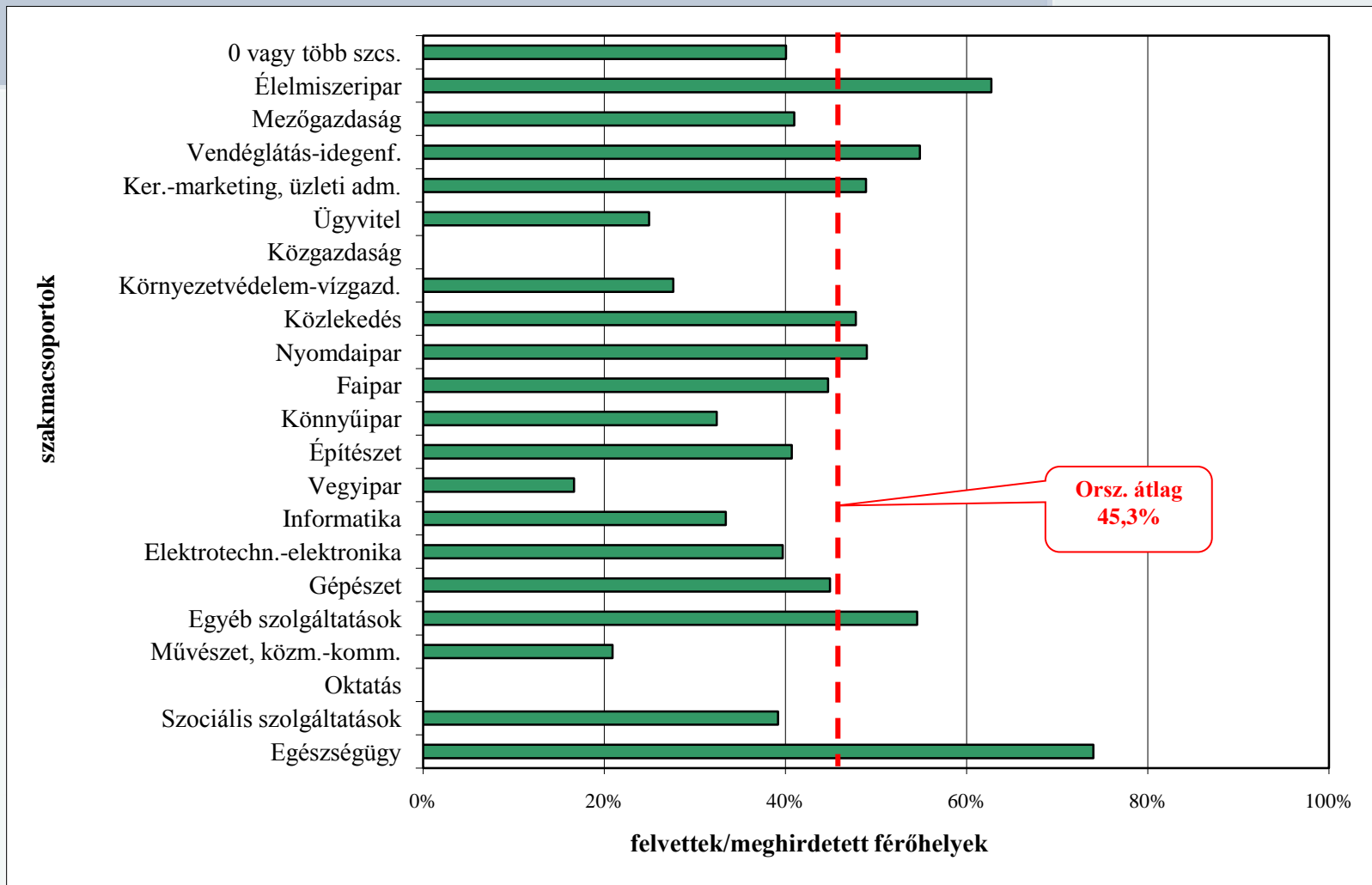


Szakközépiskolai szakmacsoportok betöltöttsége a 2011/2012-es tanévre





Szakiskolai szakmacsoportok betöltöttsége a 2011/2012-es tanévre





Előrehozott szakképzés a szakiskolákban a 2011/2012-es tanévben

	Intézmény	Tanulmányi terület	Szakképesítés
Meghirdetés	224	998	69
ebből az indítás visszavonva		124	
nem vettek fel tanulót		112	
vettek fel legalább 1 tanulót	210	762	67

Az előrehozott szakképzésben indítható összes szakképesítés 86

Adott szakiskola egy adott tanulmányi területén a betöltöttség, ahol van felvett tanuló (felvettek száma/meghirdetett helyek száma)	Legnagyobb	Legkisebb	Átlag
	100%	7%	40,4%

A szakképesítés tanulására felvettek száma az országban	Szakképesítés	Felvettek száma
		szakács
	élelmiszer- és vegyiáru-eladó	557 fő
	kőműves	424 fő
	pincér	352 fő

	erdészeti gépjárművezető, gépkarbantartó	1 fő
	kerékpárszerelő	1 fő
	fazekas	1 fő
	népi bőrműves	1 fő
	szőnyegszövő	1 fő
	szőlőtermesztő	1 fő
Összes felvett		6150 fő



A kötelezően kiírt rendkívüli felvételi eljárás adatai a 2011/2012-es tanévre

Tanulmányi területek	Gimnázium			Szakközépiskola	Szakiskola
	8 évf. gimn.	6 évf. gimn.	4 vagy 5 évf. gimn.		
Az összes meghirdetett tanulmányi terület	121	204	1735	1883	2672
Tanulmányi terület, ahol az igazgató döntése alapján nem indul el az oktatás	10	9	67	91	271

Az általános felvételi eljárásban a tanulmányi területek feltöltöttségének arányai:

100%-ra feltöltött tanulmányi területek	71,2%	55,4%	50,7%	31,5%	12,9%
90-99%-ra feltöltött tanulmányi területek	6,3%	11,3%	5,0%	5,3%	2,3%
50-89%-ra feltöltött tanulmányi területek	18,0%	18,5%	23,5%	29,9%	25,6%
1-49%-ra feltöltött tanulmányi területek	4,5%	9,7%	18,5%	31,5%	47,9%
Tanulmányi területek, ahol nincs felvett tanuló	0,0%	5,1%	2,3%	1,9%	11,3%

A felvételt hirdető intézmények száma	93	146	508	534	498
A rendkívüli felvételi eljárás kiírására kötelezett intézmények száma és aránya	19 20,4 %	56 38,4%	331 65,2%	418 78,3%	434 87,1%

A rendkívüli felvételi eljárás kötelező kiírása összesen 844 intézményt érint.